


Anwendungsvorschlag:


## Multimedia-Präsentation/ Vortrag




Multimedialer Vortrag mit PARTOUT®



Stressfrei präsentieren mit PARTOUT®



Die BarCode-Funktion in PARTOUT® für Zwischenfragen



PARTOUT® unterstützt das individuelle Verkaufsgespräch

### Vorteile dieser Lösung

- stressfrei, schnell und sicher
- rationell, zeit- & kostensparend

zudem:

- + Ad-hoc-Zugriff auf alle Medien-Module der Datenbank
- + offenes, ausbaubares System

### Einsatzmöglichkeiten

- Vorträge und Präsentationen
- Schulung / Frontalunterricht
- Kunden-Beratung und Verkauf
- + Vorlesungen
- + Veranstaltungen, Messen

### Das Szenario

Eine bekannte Situation: Ein Vortrag steht vor der Tür und die vorhandene Multimedia-Präsentation kann nicht verwendet werden – denn sie ist nicht auf dem neuesten Stand. Jetzt beginnt eine zeitaufwendige Arbeit: Inhalte wie Texte, Bilder, Videofilm-Sequenzen müssen in den Abteilungen zusammengesucht, themen- und zielgruppengerecht zusammengestellt, auf den aktuellen Stand gebracht sowie gestalterisch angepasst oder völlig neu erstellt und dann interaktiv zusammengefügt werden.

### Die andere Arbeitsweise

Mithilfe der in PARTOUT® integrierten Werkzeuge können jetzt notwendige Aktualisierungen blitzschnell und ohne spezielles Know-how bewerkstelligt werden. Neue „Folien“ entstehen ebenfalls in wenigen Minuten.

PARTOUT® stellt eine gemeinsame Medien- und Präsentations-Datenbank, einen Medien-Fundus bereit. Medien-Module stehen jederzeit zur Verfügung.

Um eine neue, situationsgerechte Präsentation zu erstellen, hat der Anwender Zugriff auf alle jemals in der Datenbank hinterlegten Folien. Dabei unterstützt ihn ein intuitives, intelligentes Suchprogramm – die

übersichtliche Gliederung in Klassifikationsbäumen sowie die Suche per Titel, Textauszug oder Volltext. Für den Barcode-Betrieb können aus dem Programm z.B. themenorientiert Barcode-Übersichtslisten ausgedruckt werden.

### Barcode oder „Drag & Drop“

Eine neue Präsentation entsteht in Sekunden! Die Zusammenstellung erfolgt per „Drag & Drop“ aus dem Medienfundus oder noch einfacher mit einem Barcode-Lesegerät: Der Nutzer zieht dabei den Stift über die, den gewünschten Folien zugehörigen Barcodes. Schneller als mit PARTOUT® geht es nicht!

### Präsentation & Zwischenfragen

Die Präsentation läuft in der vordefinierten Reihenfolge. Dennoch kann der Vortragende, spontan und augenblicklich, auf alle im Medien-Fundus enthaltenen Medien-Module zugreifen.

Per Barcode oder Tastatur-Eingabe ruft der Anwender das gewünschte Informationsobjekt ab, ohne die Präsentation zu unterbrechen! Danach wird die vordefinierte Präsentation fortgesetzt.

So können Zwischenfragen schnell und sicher, multimedial gestützt, beantwortet werden – selbst mit Modulen, die für diesen Vortrag nicht eingeplant waren.

### Neuanlage und Aktualisierung

Die intuitiv bedienbaren „Füll-Editoren“ ermöglichen die Aktualisierung und die Neuanlage von Medien-Modulen. Die vordefinierte Gestaltung garantiert ein CI- und CD-konformes „look and feel“ aller Präsentationsobjekte. Jedes Medienmodul – neu oder aktualisiert – steht sofort zur Verfügung.

Alle Präsentationen, die ein aktualisiertes Medienmodul enthalten, werden automatisch aktualisiert.

### Die spontane Präsentation:

Eine Gruppe neuer Mitarbeiter soll im Betrieb begrüßt und eingewiesen werden. Zu den Themen:

- 1.) „Einführung in den Betrieb“ und
- 2.) „Sicherheit am Arbeitsplatz“

bestehen bereits Präsentationen – mit den jeweils dazugehörigen Barcode-Listen.

Aus 1. und 2. wollen Sie eine neue Präsentation „Wissenswertes für neue Mitarbeiter“ erstellen. Das ist in wenigen Augenblicken erledigt:

Mit dem Barcode-Lesegerät streichen Sie über die Barcodes Ihrer Listen – Ihre neue Präsentation entsteht aus den aufgerufenen Medien-Modulen.